

A photograph of three children standing against a dark background. On the left is a boy with short brown hair, wearing a grey quilted jacket with a black and white patterned lining over a yellow and black patterned t-shirt. In the center is a girl with long, curly red hair, wearing a blue and green patterned t-shirt and a red skirt. On the right is a girl with blonde hair, wearing a grey quilted jacket with a black and white patterned lining over a white t-shirt with colorful graphics. The text 'PODSUMOWANIE' is overlaid in large white serif font across the middle of the image.

PODSUMOWANIE

2020

30.06.2020



Skonsolidowane wyniki finansowe 1H 2020 - nowa grupa

w tys. zł

	1H 2019	1H2020
	z MSSF 16	z MSSF 16
Przychody ze sprzedaży	224 726	180 382
Zysk (strata) brutto na sprzedaży	97 684	82 935
Marża brutto na sprzedaży	43,5%	46,0%
Koszty działalności operacyjnej	221 138	178 857
EBIT	2 388	-5 134
Marża EBIT	1,1%	-2,8%
Zysk (strata) brutto	1 794	-27 093
Zysk (strata) netto	360	-25 805
Rentowność netto	0,2%	-14,3%
EBITDA	16 401	10 594
Zysk (strata) netto przypadając akcjonariuszom podmiotu dominującego	1.689	-21.513

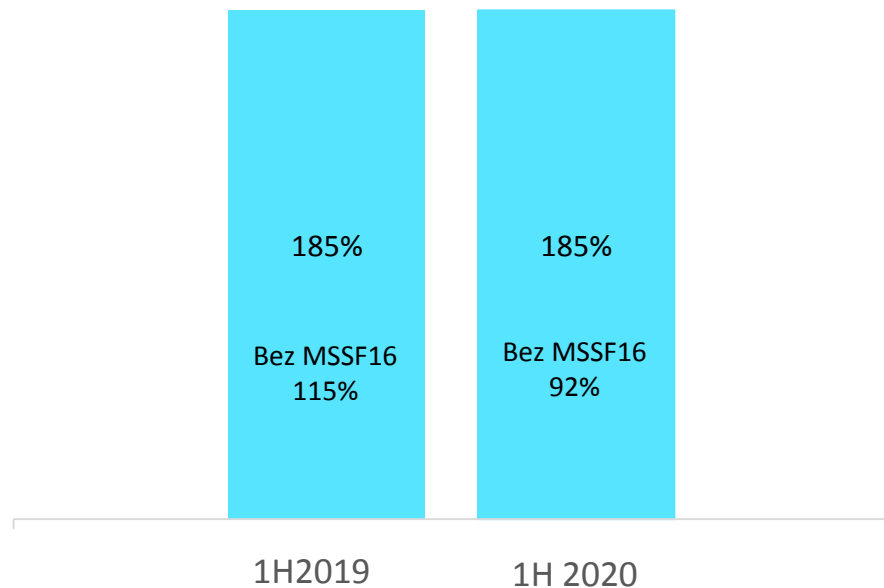
Skonsolidowany bilans na dzień 30.06.2020

w tys. zł

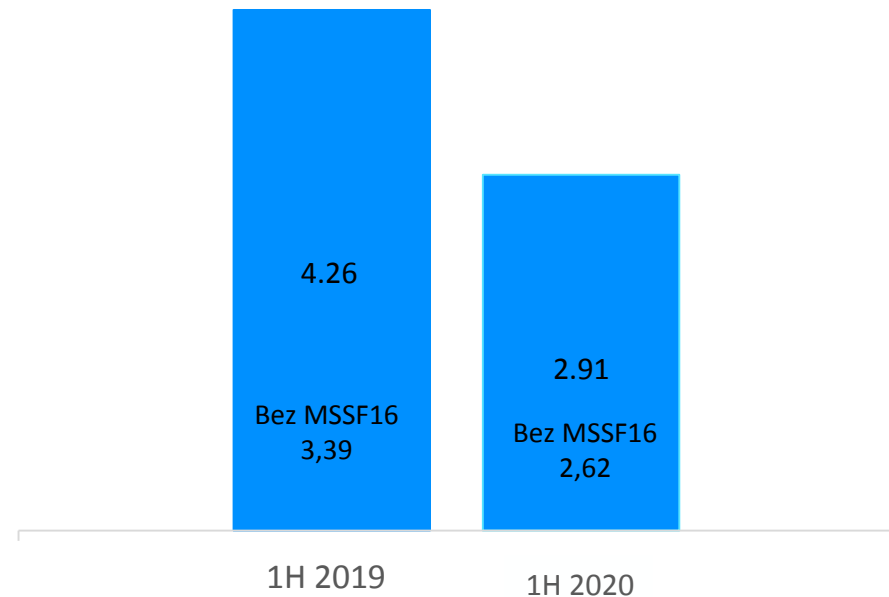
	Z MSSF 16	Z MSSF 16
	30.06.2019	30.06.2020
Aktywa trwałe	158 694	148 948
Aktywa obrotowe, w tym:	204 466	162 523
Zapasy	160 321	130 807
Należności z tytułu dostaw i usług i pozostałe należności	30 015	18 850
Środki pieniężne i ich ekwiwalenty	11 312	10 732
AKTYWA OGÓŁEM	363 160	311 472
Kapitał własny	93 119	82 159
Zobowiązania długoterminowe	73 958	88 104
Kredyty i pożyczki (leasing zwrotny nieruchomości)	21 747	31 451
Zobowiązania z tytułu leasingu	51 353	51 757
Zobowiązania krótkoterminowe	196 083	141 208
Zobowiązania z tytułu dostaw i usług i pozostałe zobowiązania	88 983	64 740
Kredyty i pożyczki	78 146	48 778
Dłużne papiery wartościowe	-	-
Zobowiązania z tytułu leasingu	20 704	19 676
PASYWA OGÓŁEM	363 160	311 472
Dług netto	160 638	140 930
Dług netto bez MSSF16	94 505	73 532

Wskaźniki zadłużenia GK CDRL S.A.

Wskaźnik zadłużania kapitału własnego %



Wskaźnik zadłużania / EBITDA

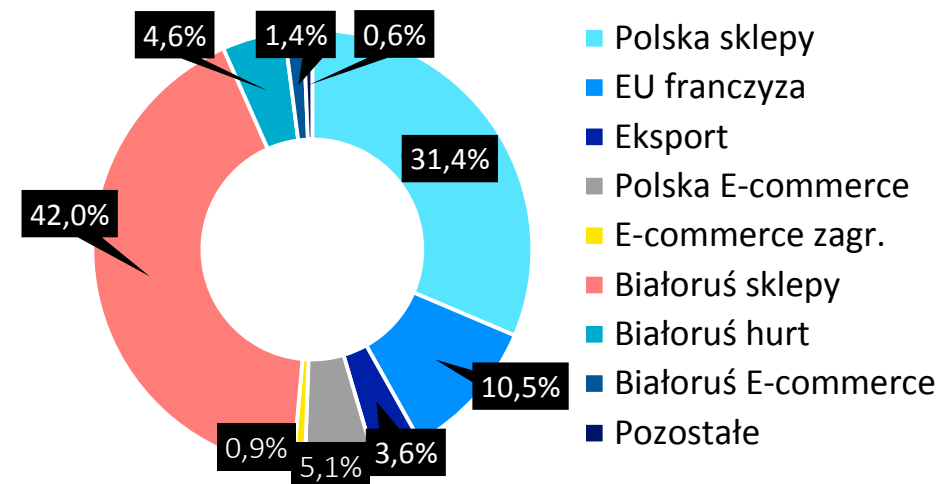


Obroty kanałami

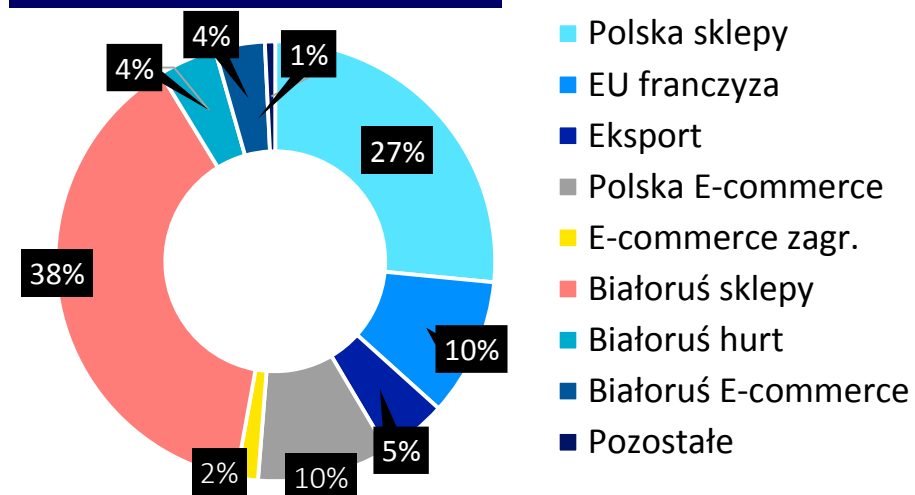
w tys. zł

Kanał sprzedaży	nowa grupa		
	1H 2019	1H 2020	zmiana
Polska sklepy	70 514	47 848	-32%
EU franczyza	23 495	18 292	-22%
Eksport	8 031	8 699	8%
Polska E-commerce	11 506	17 619	53%
E-commerce zagr.	1 934	2 900	50%
Białoruś sklepy	94 225	69 287	-26%
Białoruś hurt	10 313	7 761	-25%
Białoruś E-commerce	3 153	6 610	110%
Pozostałe	1 433	1 365	-5%
Razem	224 606	180 382	

Struktura 1H2019



Struktura 1H2020

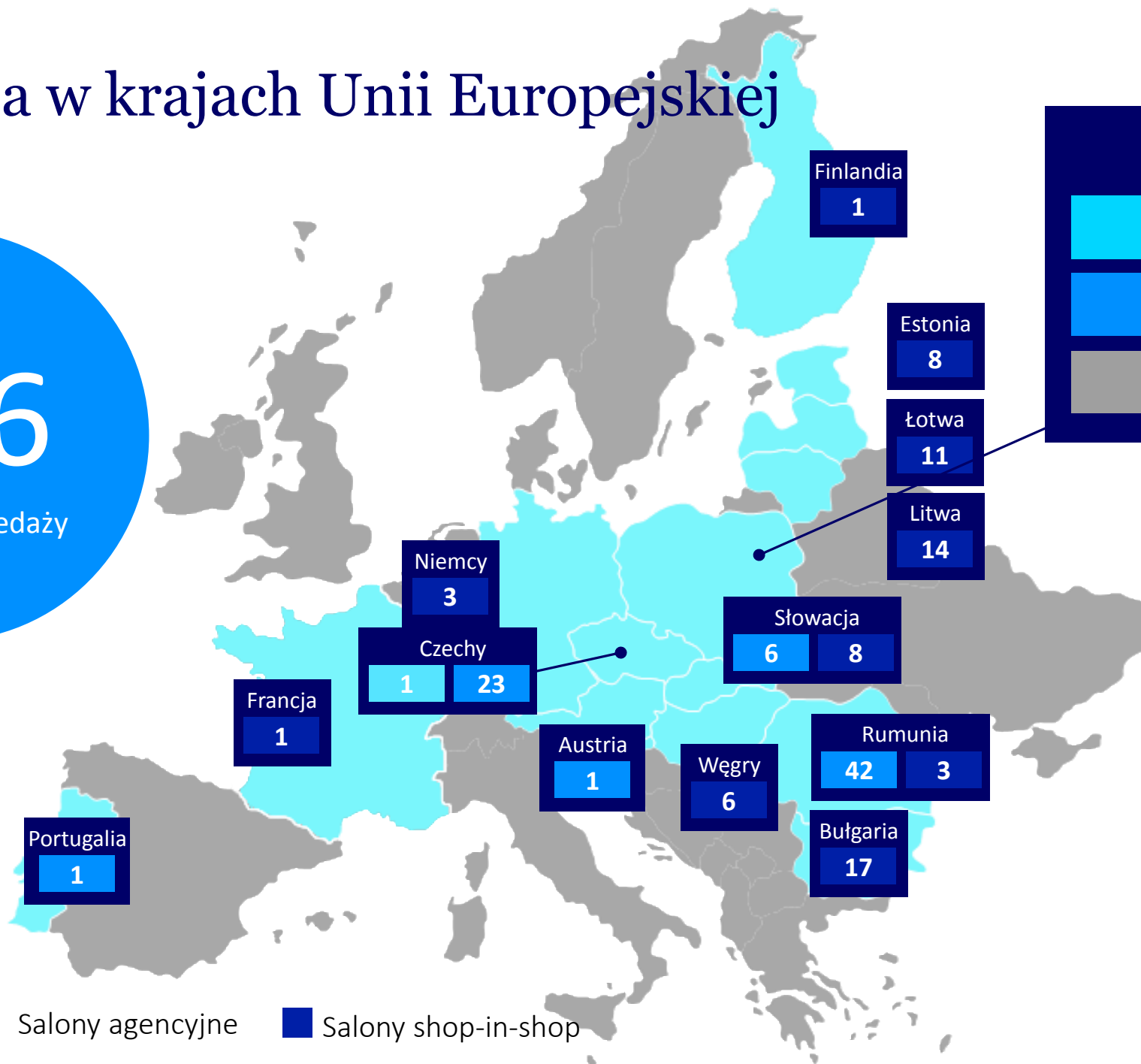


Struktura salonów

Obszar	typ sklepu	Ilość		
		2019.06	2020.06	przyrost
Polska				
	franczyzowa	160	162	1%
	własne	108	103	-5%
Razem		268	265	-1%
Europa				
	franczyzowa	67	74	10%
	shop in shop	76	71	-7%
	własne	1	1	0%
Razem		144	146	1%
Poza UE				
	monobrandowe	28	34	21%
	shop in shop	35	20	-43%
	własne	47	44	-6%
Razem		110	98	-11%
Całość		522	509	-2%

Dystrybucja w krajach Unii Europejskiej

146
punktów sprzedaży



Polska

Salony własne 103

Salony agencyjne 162

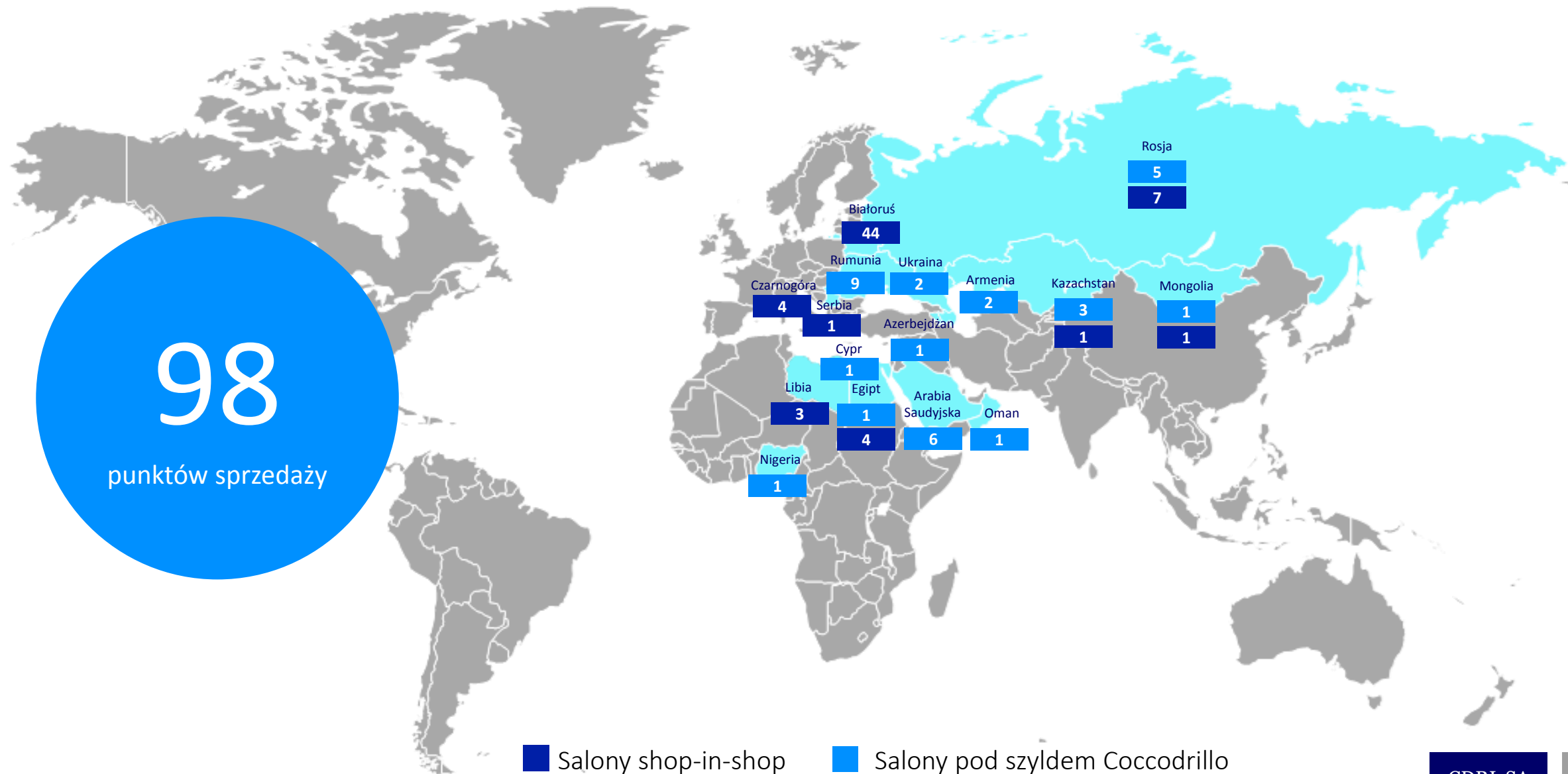
Razem 265

Salony własne Salony agencyjne Salony shop-in-shop

Dystrybucja na świecie

98

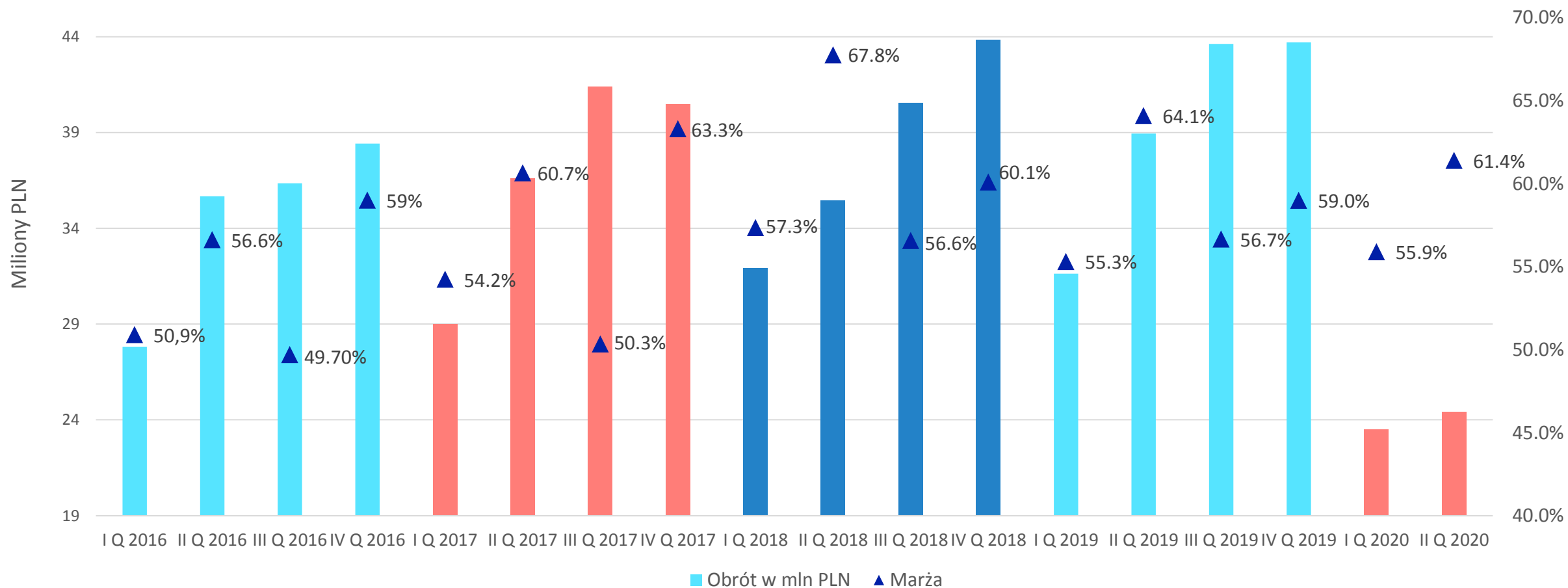
punktów sprzedaży



Salony shop-in-shop

Salony pod szyldem Coccodrillo

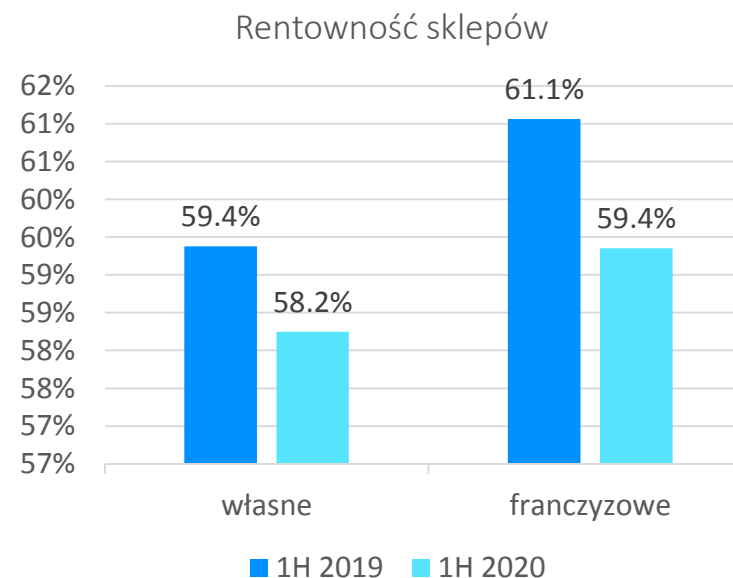
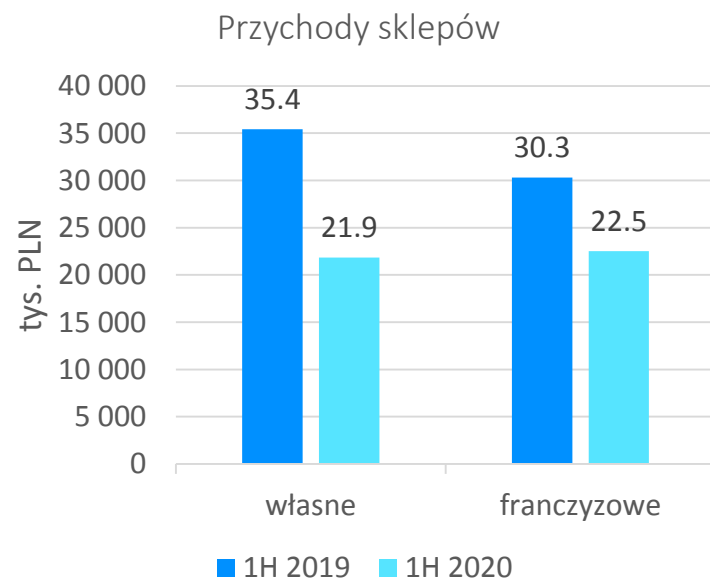
Obrót i marża sklepy polskie



Sprzedaż detaliczna w Polsce LFL

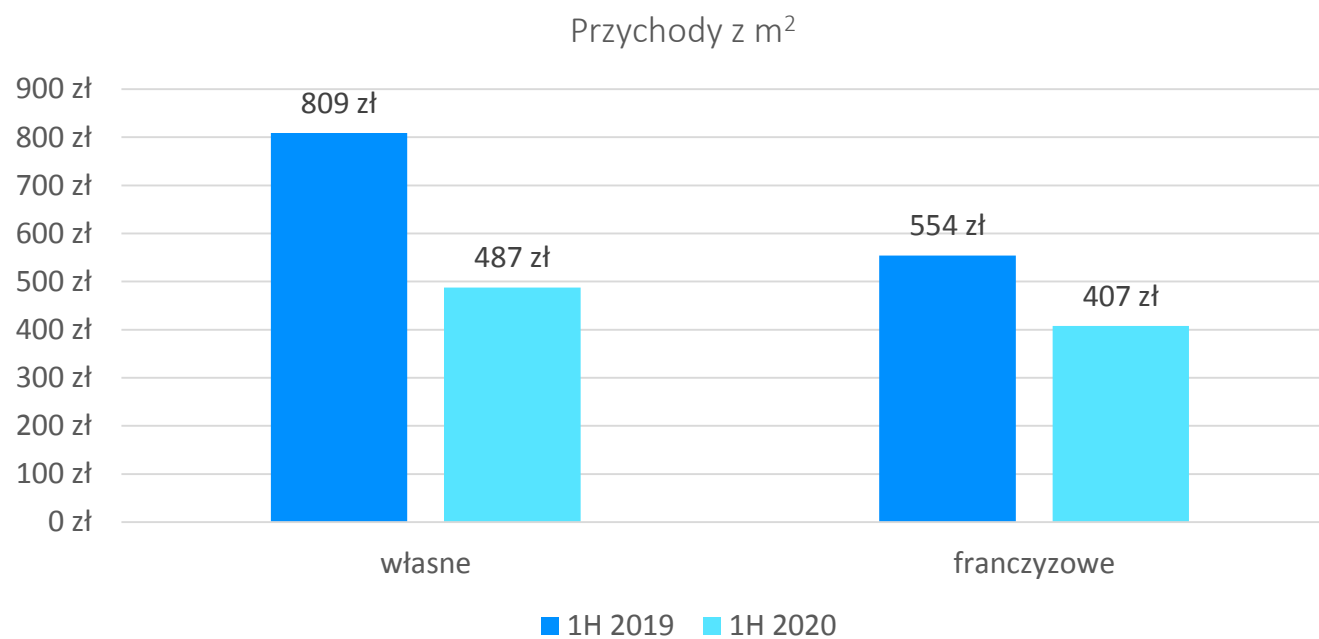
w tys. zł

Salony	1H 2019			1H 2020			Zmiana %		
	OBRÓT	DOCHÓD	RENTOWNOŚĆ	OBRÓT	DOCHÓD	RENTOWNOŚĆ	ZMIANA OBRÓT	ZMIANA DOCHÓD	ZMIANA RENT (pp)
Agencyjne	30 316	18 512	61.1%	22 533	13 374	59.4%	-25.7%	-27.8%	-1.7%
Własne	35 429	21 037	59.4%	21 856	12 730	58.2%	-38.3%	-39.5%	-1.1%
Razem	65 745	39 549	60.2%	44 389	26 104	58.8%	-32.5%	-34.0%	-1.3%



Sprzedaż detaliczna w Polsce LFL

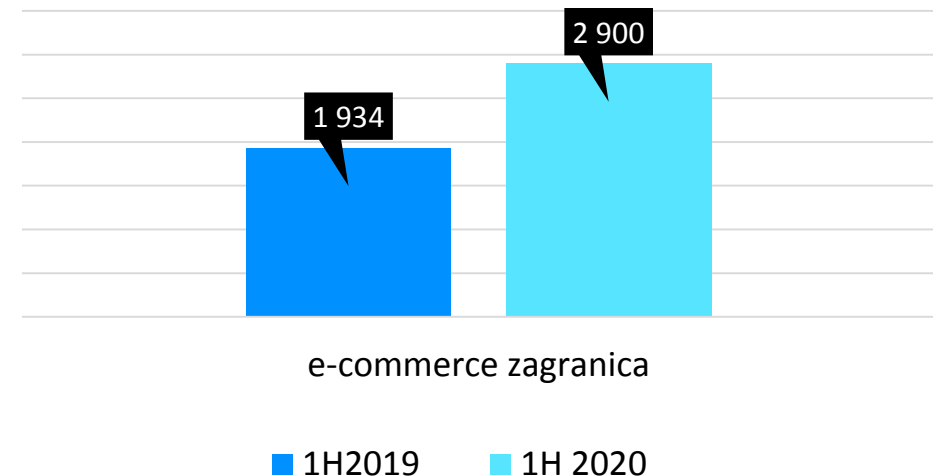
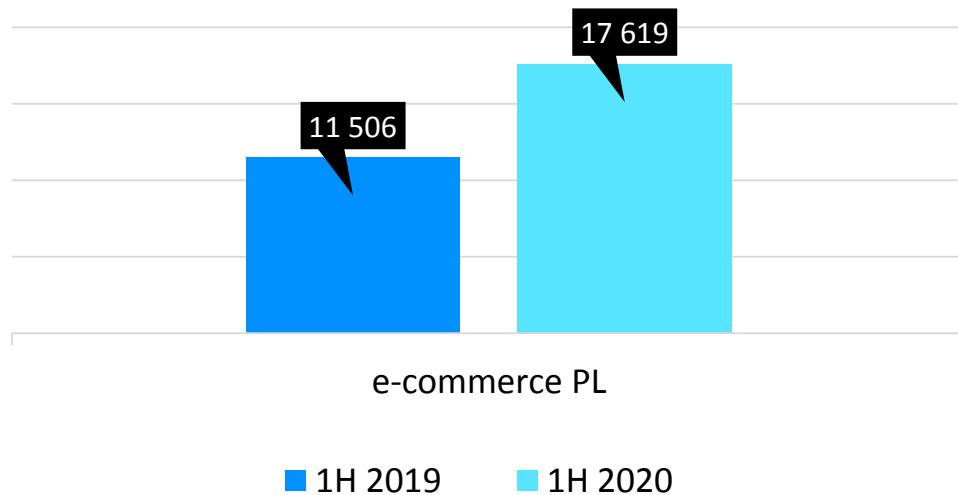
Salony	1H 2019	1H 2020	Zmiana
	Przychody z m2	Przychody z m2	
Własne	809 zł	487 zł	-39.8%
Franczyzowe	554 zł	407 zł	-26.5%




E-commerce obroty

w tys. zł

Salon www	1H 2019	1H 2020	Zmiana %
e-commerce PL	11 506	17 619	53%
e-commerce zagranica	1 934	2 900	50%
Razem	13 441 zł	20 520 zł	+53%





Dziękujemy

